

Pembayaran dapat dilakukan di seluruh ATM Bank Mandiri di Indonesia.
Langkah-langkah pembayaran melalui ATM Mandiri:

1. Masukkan kartu ATM, masukkan PIN.
Pilih menu **BAYAR / BELI**, tekan Benar



MENU UTAMA
TEKAN (CANCEL) UNTUK KELUAR

-----300.000 1.000.000 -----

-----500.000 2.000.000 -----

BAYAR/ PENARIKAN

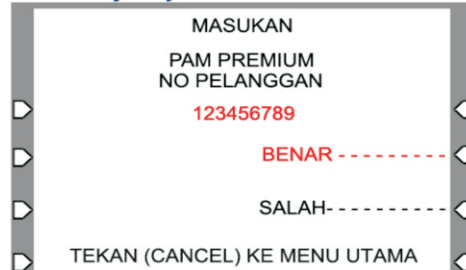
-----BELI JUMLAH LAIN--

 TRANSAKSI

 LAINNYA -----

-----ELEKTRONIK

6. Masukkan Nomor Pelanggan, selanjutnya tekan Benar



MASUKAN
PAM PREMIUM
NO PELANGGAN

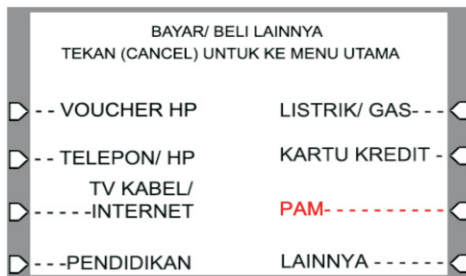
123456789

BENAR -----

SALAH-----

TEKAN (CANCEL) KE MENU UTAMA

2. Pilih Menu **PAM**, lalu tekan Benar



BAYAR/ BELI LAINNYA
TEKAN (CANCEL) UNTUK KE MENU UTAMA

-- VOUCHER HP LISTRIK/ GAS--

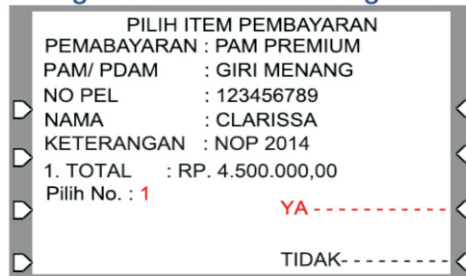
-- TELEPON/ HP KARTU KREDIT -

TV KABEL/ **PAM**-----

-----INTERNET

--PENDIDIKAN LAINNYA-----

7. Muncul tagihan anda, masukkan angka **1** untuk memilih tagihan



PILIH ITEM PEMBAYARAN

PEMBAYARAN : PAM PREMIUM

PAM/ PDAM : GIRI MENANG

NO PEL : 123456789

NAMA : CLARISSA

KETERANGAN : NOP 2014

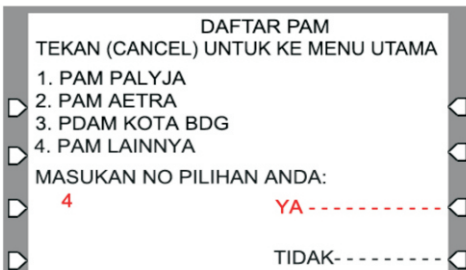
1. TOTAL : RP. 4.500.000,00

Pilih No. : **1**

YA-----

TIDAK-----

3. Masukkan angka **4** untuk PAM



DAFTAR PAM
TEKAN (CANCEL) UNTUK KE MENU UTAMA

1. PAM Palyja

2. PAM Aetra

3. PDAM Kota Bdg

4. PAM LAINNYA

MASUKAN NO PILIHAN ANDA:

4 **YA**-----

TIDAK-----

8. Muncul konfirmasi pembayaran, Tekan "YA" untuk melanjutkan



KONFIRMASI PEMBAYARAN

PEMBAYARAN : PAM PREMIUM

PAM/ PDAM : GIRI MENANG

NO PEL : 123456789

NAMA : CLARISSA

KETERANGAN : NOP 2014

TOTAL

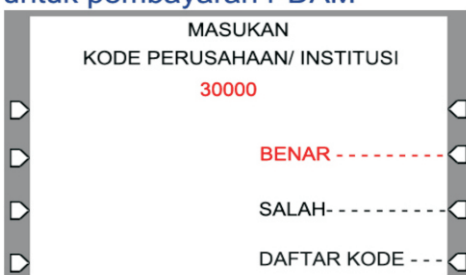
JML TAGIHAN : RP. 4.500.000,00

ADMIN BANK : RP. 2.500,00

YA-----

TIDAK-----

4. Masukkan kode perusahaan **30000** untuk pembayaran PDAM



MASUKAN
KODE PERUSAHAAN/ INSTITUSI

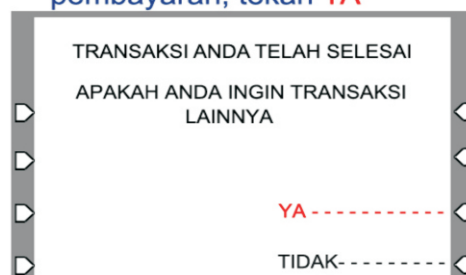
30000

BENAR -----

SALAH-----

DAFTAR KODE -----

9. Muncul notifikasi status pembayaran, tekan **YA**



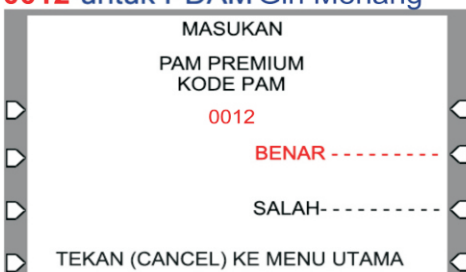
TRANSAKSI ANDA TELAH SELESAI

APAKAH ANDA INGIN TRANSAKSI LAINNYA

YA-----

TIDAK-----

5. Masukkan Kode PAM PREMIUM, **0012** untuk PDAM Giri Menang



MASUKAN
PAM PREMIUM
KODE PAM

0012

BENAR -----

SALAH-----

TEKAN (CANCEL) KE MENU UTAMA

10. Setelah Transaksi sukses, ATM mengeluarkan bukti bayar



TANGGAL	WAKTU	TERMINAL
01/20/15	16:15	S1AWA26E
LOKASI JKT PLZ MANDIRI KIOSK 5		
RECORD NO. 9758		
PAM PREMIUM		
PAM/ PDAM	: GIRI MENANG	
NO PEL	: 123456789	
NAMA	: CLARISSA	
KETERANGAN	: NOP 2014	
ADMIN	: RP. 2.500,00	
TOTAL	: RP. 4.500.000,00	
MOHON DISIMPAN, STRUKTUR INI ADALAH PEMBAYARAN YANG SAH		

Transaksi pembayaran kewajiban melalui internet banking dapat dilakukan dengan langkah sebagai berikut :

1. Akses internet banking Mandiri, isi user ID & Password lalu klik log-in.
2. Pada tampilan menu, pilih PEMBAYARAN, lalu pilih PAM / WATER.
3. Pilih nomor rekening, pilih "PAM PREMIUM" pada kolompenyedia jasa, masukkan NO PELANGGAN . Kemudian tekan Lanjutkan.



The screenshot shows the Mandiri internet banking interface for a PAM payment. The page title is "PEMBAYARAN PAM" and the user is logged in as "Internet Banking Mandiri". The date and time are "10 Nov 2014, 17:01:01".

Form Fields:

- Dari Rekening:** 0700002143258 - Tabungan Rp.
- Silahkan Pilih Pembayaran:**
 - Penyedia Jasa:** PAM PREMIUM
 - Kode PAM/ PDAM:** 0012
 - No Pelanggan:** 123456789
- Simpan Di Daftar Pembayaran
- Keterangan:** (empty field)

Buttons: BATAL (orange), LANJUTKAN (blue)

Keterangan:

1. Anda dapat memilih jenis pembayaran yang diinginkan pada menu Multipayment seperti pembayaran Distributor, Travel agent.
2. Anda dapat menyimpan pembayaran tagihan yang telah dilakukan ke dalam daftar pembayaran.
3. Limit untuk pembayaran Rp.100.000.000,- per hari.
4. Untuk pembayaran Biaya Kuliah: Pilih terlebih dahulu nama penyedia jasa pada

4. Pada layar akan muncul konfirmasi data pembayaran. Beri tanda pada kolom total pembayaran, lalu akan tampil jumlah tagihan sesuai dengan transaksi yang akan dibayarkan. Kemudian tekan lanjutkan.



The screenshot shows the Mandiri internet banking interface for a payment confirmation. The page title is "PEMBAYARAN PAM" and the user is logged in as "Internet Banking Mandiri". The date and time are "10 Nov 2014, 17:03:01".

Form Fields:

- Dari Rekening:** 0700097004969 - Tabungan Rp.
- Kode Penyedia Jasa:** 30000
- Penyedia Jasa:** PAM PREMIUM
- PAM/ PDAM:** GIRI MENANG MATARAM
- I/O PEL:** 123456789
- IIAMA:** CLARISA
- KETERANGAN:** NOP 2014

Tagihan	Keterangan	Jumlah Tagihan	Mata Uang	
00	TOTAL	53.000,00	IDR	<input checked="" type="checkbox"/>

Summary:

- Jumlah Tagihan:** 53.000,00
- Biaya:** 2.500,00
- Jumlah Pembayaran:** 55.500,00

Buttons: BATAL (orange), LANJUTKAN (blue)

- Gunakan token PIN Mandiri dengan cara memasukkan 'Challenge Code' pada portal Internet Banking ke dalam token. Pada token akan muncul 'Response Code'.
- Masukkan kode respon yang terdapat pada token ke dalam kolom PIN Internet Banking Bank Mandiri. Kemudian klik tombol Kirim.



mandiri internet LOGOUT

10 Nov 2014, 17:05:01 HELP
PEMBAYARAN PAM Internet Banking Mandiri

Dari Rekening : 0700097004969 - Tabungan Rp.
 Kode Penyedia Jasa : 30000
 Penyedia Jasa : PAM PREMIUM

PAM/ PDAM : GIRI MENANG MATARAM
 NO PEL : 123456789
 NAMA : CLARISA
 KETERANGAN : NOP 2014

Tagihan	Keterangan	Jumlah Tagihan	Mata Uang
00	TOTAL	53.000,00	IDR

Jumlah Tagihan : 53.000,00
 Biaya : 2.500,00
 Jumlah Pembayaran : 55.500,00

Masukkan 'PIN Mandiri' untuk Konfirmasi (Metode APPLI 1) :

- Pada layar muncul informasi pembayaran berhasil. Jika ingin mencetak bukti pembayaran, klik tombol Cetak. Jika ingin menyimpan bukti pembayaran dalam bentuk soft copy, klik tombol Simpan.



mandiri internet LOGOUT

10 Nov 2014, 17:01:01 HELP
MULTI PAYMENT Internet Banking Mandiri

TRANSAKSI ANDA TELAH BERHASIL

Nomor Transaksi : 0700097004969 - Tabungan Rp.
 Kode Penyedia Jasa : 30000
 Penyedia Jasa : PAM PREMIUM

PAM/ PDAM : GIRI MENANG MATARAM
 NO PEL : 123456789
 NAMA : CLARISA
 KETERANGAN : NOP 2014

Tagihan	Keterangan	Jumlah Tagihan	Mata Uang
00	TOTAL	53.000,00	IDR

Jumlah Tagihan : 53.000,00
 Biaya : 2.500,00
 Jumlah Pembayaran : 55.500,00